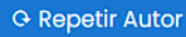





INDEXAÇÃO DE CAPÍTULOS

1. Indo na opção “Indexação de capítulos” ou na opção de “Capítulos”, dentro do RB, irá abrir uma nova aba onde será possível fazer essa adição;
2. Ao lado direito, você poderá indicar o autor ou apenas repetir o mesmo que consta no registro() e automaticamente será gerada a responsabilidade;
3. Deve-se indicar a paginação que possui e o título do mesmo(tendo a opção de formatar para deixar a primeira letra maiúscula e o restante minúsculo);
4. Após o preenchimento das informações, clicar em “Gravar novo capítulo” para salvar as informações;
5. Depois de salvar as informações é possível adicionar assuntos(na mesma tela), tanto no modo simplificado e também no modo clássico. Sendo possível excluir os assuntos cadastrados e cadastrar novos(relacionados ao capítulo);
6. Digitando o RB e clicando na lupa irá aparecer na parte inferior os capítulos que já foram inseridos a ele. Com isso, é possível editar a planilha Marc() e excluir() o capítulo. Também é possível adicionar e excluir novos assuntos().